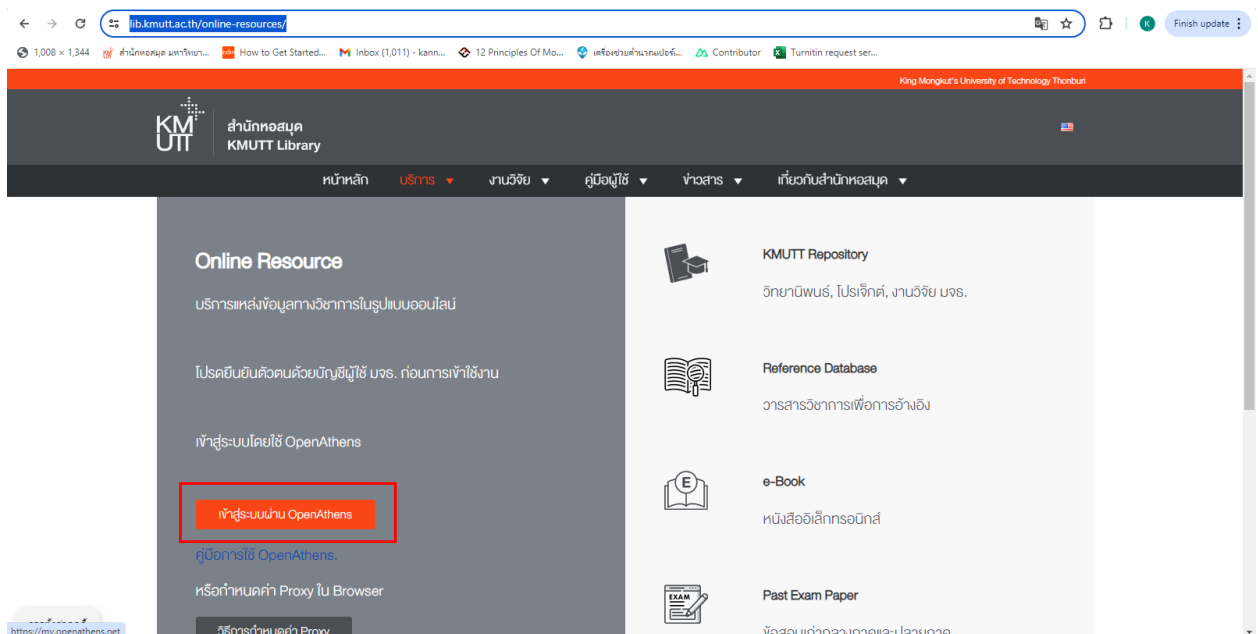


O11 การเข้าใช้บริการหนังสืออิเล็กทรอนิกส์ สำนักหอสมุด มจร.

เพื่อให้ผู้ใช้บริการห้องสมุดได้มีโอกาสใช้บริการห้องสมุดในการส่งเสริม การศึกษาและวิจัยได้โดยทั่วถึง สะดวก และรวดเร็ว สำนักหอสมุดจึงพัฒนาการให้บริการด้านทรัพยากรออนไลน์ ทั้งนี้ การดำเนินการการให้บริการ ต่างๆ เป็นไปตามระเบียบมหาวิทยาลัยเทคโนโลยีพระจอมเกล้าธนบุรี ว่าด้วย การใช้ห้องสมุด พ.ศ. 2546 และประกาศ มหาวิทยาลัยเทคโนโลยีพระจอมเกล้าธนบุรี เรื่อง การใช้ห้องสมุด พ.ศ. 2546

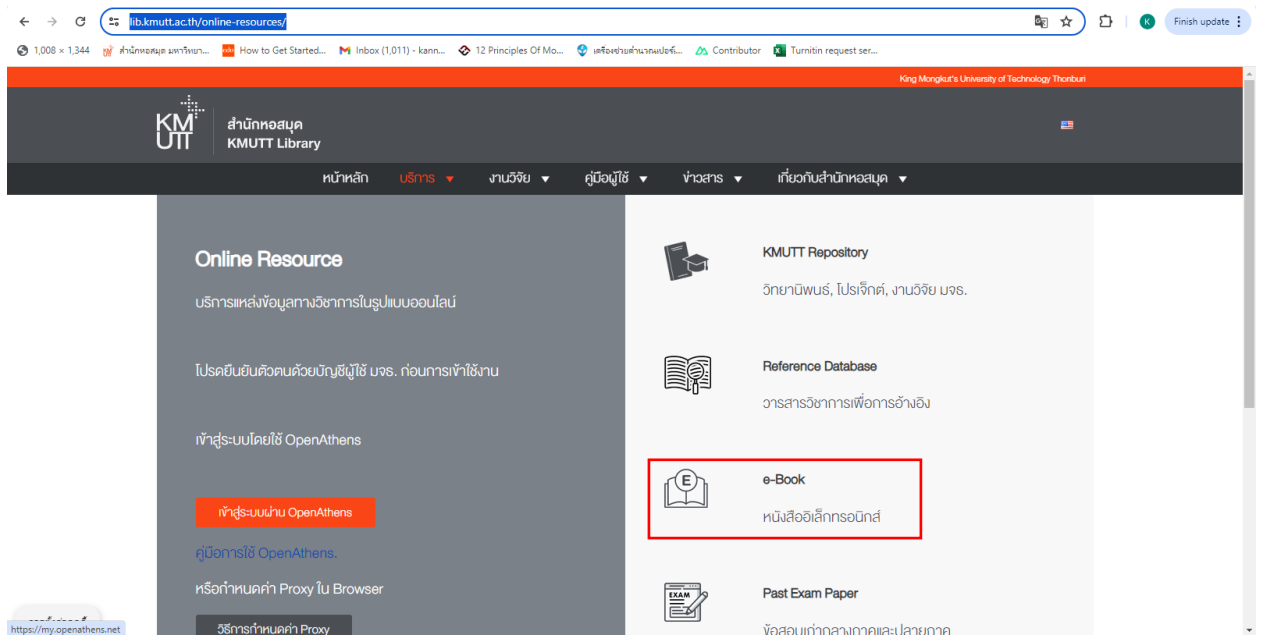
- ส่วนงานที่รับผิดชอบ : สำนักหอสมุด มหาวิทยาลัยเทคโนโลยีพระจอมเกล้าธนบุรี
- ค่าธรรมเนียม/ค่าบริการ : “ไม่มีค่าธรรมเนียม”
- วิธีการ/ขั้นตอน การเข้าใช้บริการหนังสืออิเล็กทรอนิกส์ ของ สำนักหอสมุด มจร.
(สำหรับนักศึกษา มหาวิทยาลัยเทคโนโลยีพระจอมเกล้าธนบุรี)

1. เข้าสู่เมนูเว็บไซต์สำนักหอสมุด มจร. www.lib.kmutt.ac.th
จากนั้นเลือก บริการ > บริการทรัพยากรออนไลน์หรือเข้าถึงผ่านลิงก์
<https://www.lib.kmutt.ac.th/online-resources/>
(ขั้นตอนนี้ ใช้เวลาประมาณ 1-2 นาที)
2. คลิกเลือกเข้าสู่ระบบผ่าน OpenAthens เพื่อยืนยันตัวตน ด้วยบัญชีผู้ใช้ มจร.
คู่มือการยืนยันตัวตนเพื่อเข้าใช้บริการทรัพยากรสารสนเทศอิเล็กทรอนิกส์ สามารถดูรายละเอียดได้ทาง
<https://www.lib.kmutt.ac.th/how-to-use-openathens/>
(ขั้นตอนนี้ ใช้เวลาประมาณ 1-2 นาที)




รูปที่ 1 หน้าเว็บไซต์บริการทรัพยากรออนไลน์ และปุ่มเข้าสู่ระบบผ่าน OpenAthens
เพื่อการยืนยันตัวตน

3. เมื่อนักศึกษา/บุคลากร มจร. ยืนยันตัวตนผ่านระบบ OpenAthens เรียบร้อยแล้ว กลับสู่หน้าเว็บไซต์ บริการทรัพยากรอิเล็กทรอนิกส์ จากนั้นคลิกเลือก e-Books ดังรูปที่ 2 (ขั้นตอนนี้ ใช้เวลาประมาณ 1-2 นาที)



รูปที่ 2 หน้าเว็บไซต์บริการทรัพยากรออนไลน์ และการเข้าสู่บริการหนังสืออิเล็กทรอนิกส์ (e-Book)

4. เมื่อคลิกเลือก e-Book จะเข้าสู่หน้าเว็บไซต์รายการ e-Book นักศึกษา/บุคลากร มจร. สามารถเลือกรฐานข้อมูล e-Book ที่ต้องการ ยกตัวอย่างเช่น การเลือกรฐานข้อมูล e-Book ของ “ELSEVIER” ดังรูปที่ 3 (ขั้นตอนนี้ ใช้เวลาขึ้นอยู่กับการค้นหาตามความต้องการของผู้รับบริการ)



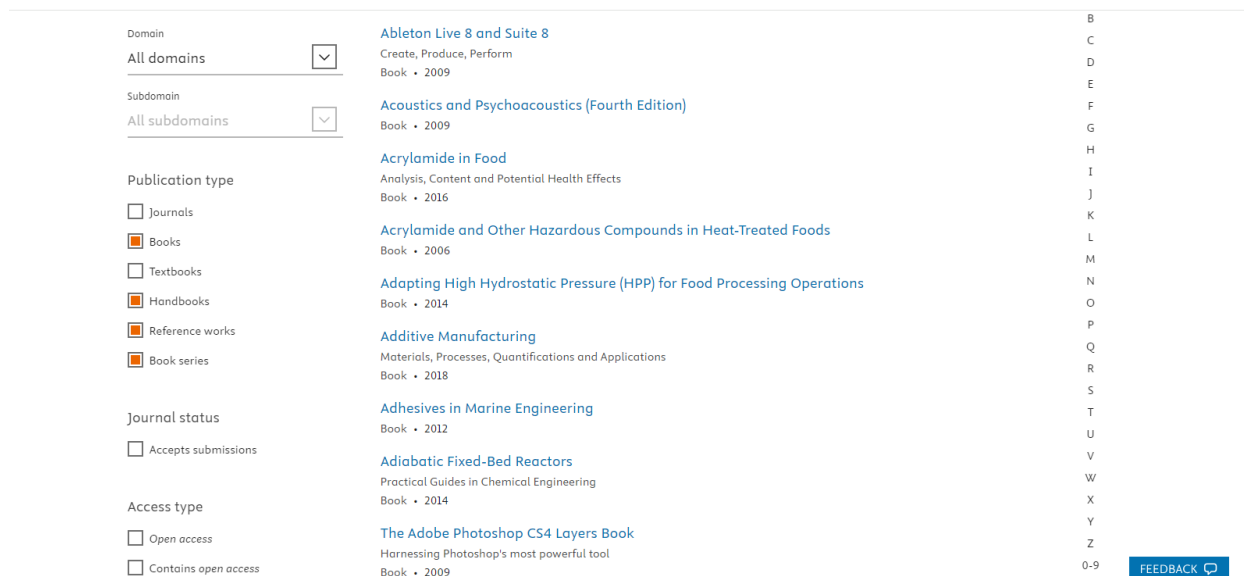
รูปที่ 3 หน้าเว็บไซต์แสดงรายการฐานข้อมูล e-Book และการเลือกรฐานข้อมูล e-Book ของ ELSEVIER

5. เมื่อเลือกฐานข้อมูล e-Book จะปรากฏหน้าเว็บไซต์คำอธิบาย คู่มือการใช้งาน และรายการชื่อเรื่องของ e-Book ที่เลือก ยกตัวอย่างเช่น ฐานข้อมูล e-Book ของ ELSEVIER



รูปที่ 4 หน้าเว็บไซต์แสดงข้อมูลคำอธิบาย และรายละเอียดของฐานข้อมูล e-Book

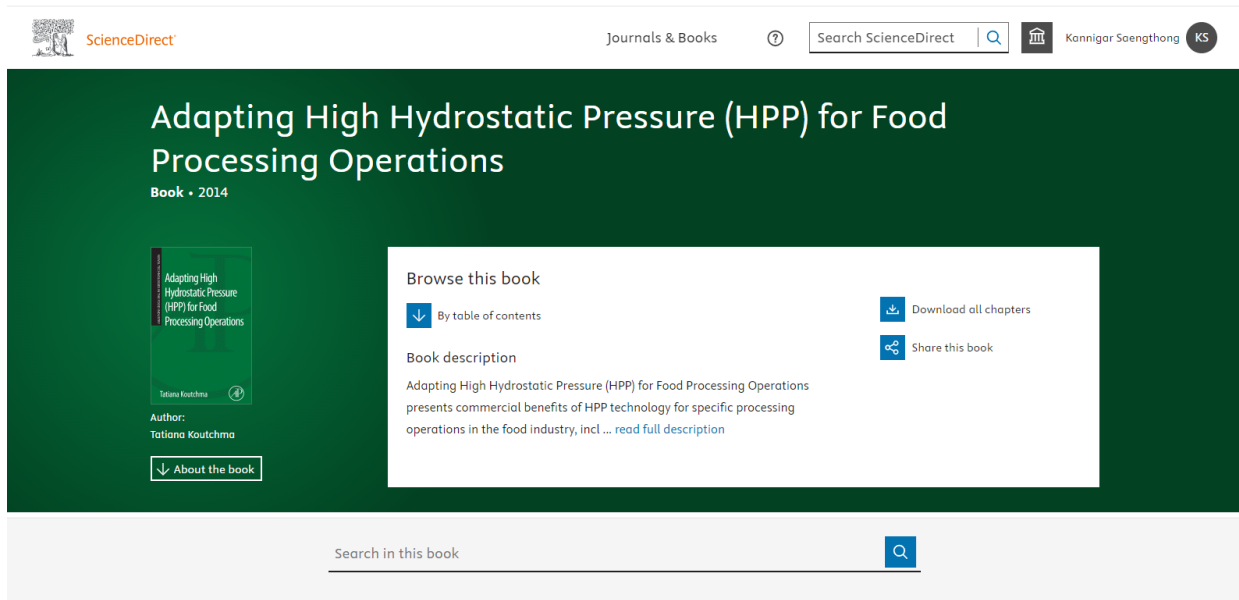
6. คลิก รายการชื่อเรื่อง เพื่อเข้าสู่รายชื่อหนังสืออิเล็กทรอนิกส์ของ ELSEVIER จะปรากฏรายชื่อ e-Book เพื่อให้นักศึกษา/บุคลากรเลือกใช้บริการดังรูปที่ 5 (ขั้นตอนนี้ ใช้เวลาขึ้นอยู่กับการค้นหาตามความต้องการของผู้รับบริการ)



รูปที่ 5 รายการชื่อเรื่อง e-Book ของ ELSEVIER

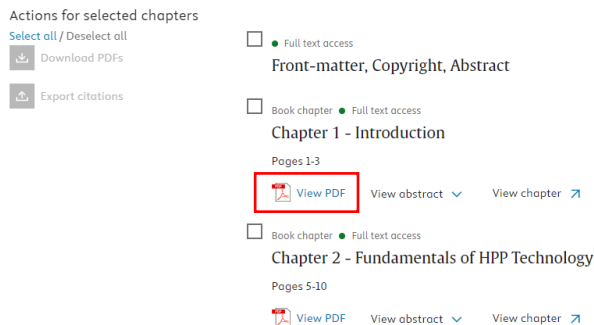
7. เมื่อคลิกเลือกชื่อเรื่องของ e-Book ที่ต้องการอ่าน เว็บไซต์จะแสดงรายละเอียดของ e-Book เช่น ชื่อหนังสือ ภาพหน้าปก คำอธิบาย สารบัญ นักศึกษา/บุคลากรเลือก บท (Chapter) ของ e-Book จากการคลิก View PDF ในบท (Chapter) ที่ต้องการอ่านเนื้อหาได้ ดังรูปที่ 6

(ขั้นตอนนี้ ใช้เวลาขึ้นอยู่กับการค้นหาตามความต้องการของผู้รับบริการ)




The screenshot shows the ScienceDirect interface for the book 'Adapting High Hydrostatic Pressure (HPP) for Food Processing Operations' by Tatiana Koutchma. The page features a search bar at the top, a book cover on the left, and a 'Browse this book' section on the right. The 'Browse this book' section includes options to 'By table of contents', 'Download all chapters', and 'Share this book'. Below this, there is a 'Book description' section with a 'read full description' link. At the bottom of the page, there is a search bar for the book.

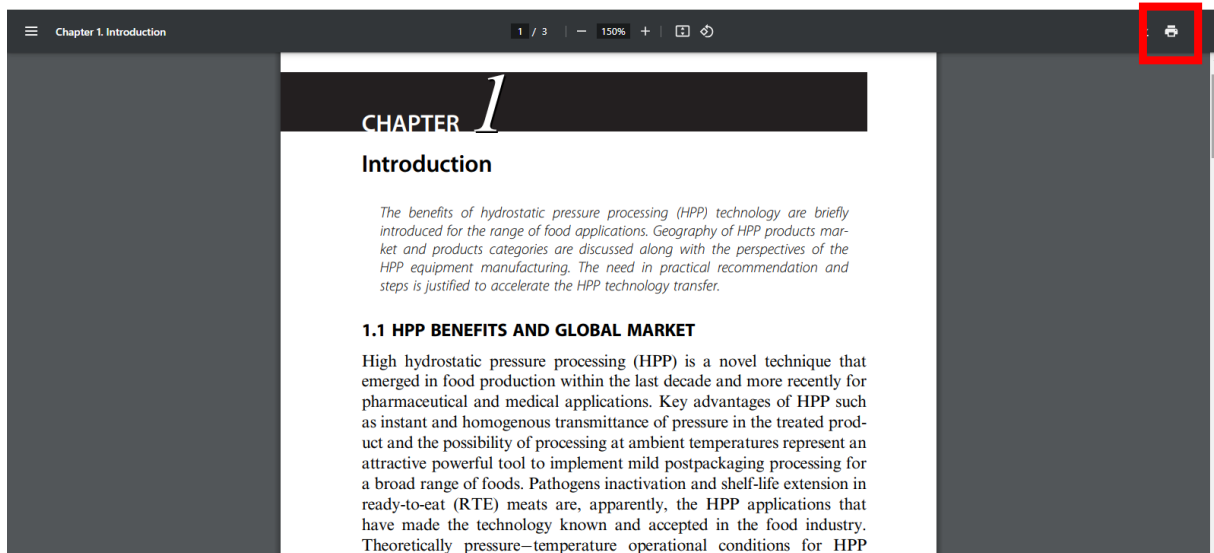
Table of contents



The screenshot shows the 'Table of contents' section on the ScienceDirect website. It includes a section for 'Actions for selected chapters' with options like 'Select all / Deselect all', 'Download PDFs', and 'Export citations'. Below this, there is a list of chapters with checkboxes for 'Full text access'. Chapter 1 - Introduction (Pages 1-3) is highlighted with a red box around the 'View PDF' button. Chapter 2 - Fundamentals of HPP Technology (Pages 5-10) is also listed with a 'View PDF' button.

รูปที่ 6 ตัวอย่างการเลือกบท (Chapter) ของ e-Book

8. เว็บไซต์จะแสดงเนื้อหาตามบทของ e-Book ที่คลิกเลือก หากต้องการบันทึกไฟล์ FullText ของหนังสือบทที่กำลังแสดงบนหน้าเว็บไซต์ นักศึกษา/บุคลากรสามารถคลิกที่ปุ่ม  ดังรูปที่ 7 (ขั้นตอนนี้ ใช้เวลาขึ้นอยู่กับการค้นหาตามความต้องการของผู้รับบริการ)



รูปที่ 7 หน้าจอแสดงเนื้อหาในรูปแบบ PDF ของ e-Book ที่ต้องการ และปุ่มสำหรับการบันทึกไฟล์ FullText

รายละเอียดเพิ่มเติมได้ที่ : <https://www.lib.kmutt.ac.th/online-resources/>